



Infos?
GiB her!



Die SchülerInnenzeitung der Grundschule im Beerwinkel



Ein kurzes Vorwort



Liebe Leserinnen und Leser,

dies ist unsere erste Ausgabe als neues Team in diesem Schuljahr. Unserer Meinung nach ist auch diese Ausgabe ein voller Erfolg und unsere Redaktion kann stolz auf sich sein!

Durch unsere Zeitung können auch die Familien einen Einblick in die Schule gewinnen und die Schülerinnen und Schüler diese noch besser kennenlernen.

Euch erwartet wie immer eine bunte Themenvielfalt...

- ...von Steckbriefen unserer Redakteurinnen und Redakteure,
- ... über Beiträge verschiedener Klassen,
- ...oder auch Umfragen.



Der Schwerpunkt dieser Ausgabe liegt selbstverständlich primär auf unserer Schule und dem Winter.

Wir freuen uns sehr über euer Feedback.

Schöne Weihnachtsferien!

Viel Spaß!

Frau Bartz & Frau Dominguez

Steckbrief

Name: Daria

Alter: 11 Jahre

Klasse: 6c

Geburtstag: 10.5.2012

Größe: 1,55m


Hobbys: Handball, Akrobatik und Tanzen

SWP Kurs: Schülerzeitung

Lieblingsfarben:  

Lieblingstiere: Delfine  und
Schmetterlinge 

Lieblingsjahreszeit: Frühling



Steckbrief

Name: Emir

Alter: 11 Jahre

Klasse: 5c



Lieblings-Lehrer/in: Herr Herrmann

Lieblings-Fußballer: Cristiano Ronaldo

Lieblings-Essen: Spaghetti Bolognese

Lieblings-Getränk: Eistee-Pfirsich

Lieblings-Sport: Fußball/Basketball

Lieblings-Tier: Katze

Lieblings-Laden: Dönerladen

Lieblings-Auto: Audi R8

🌹 *Mein Steckbrief* 🌸

Name: Kadar

Alter: 10 Jahre

Geburtstag: 1.1.2013

Sternzeichen: Steinbock

Herkunftsland: 🇸🇾 **Syrien**

Klasse: 5b



Lieblingsfarben: rot und blau

Lieblingstiere: Tiger und Löwen

Lieblingsessen: Weinblätter

Lieblingsgetränk: Apfel-Saft

Lieblingsfach: Musik und Deutsch

Lieblingslehrer/in: Frau Haacke (alle)

Lieblingserzieher/in: Marvin

Lieblingofilm: Pippi Langstrumpf

Hobbys: Singen und Gitarre spielen



Steckbrief Nicola

- Ich bin 10 Jahre alt.
- Ich bin in der Klasse 5a.
- Meine Lieblingsfarbe ist schwarz
♥.
- Meine Lieblings Lehrerinnen sind Frau Weiden und Frau Reynes.
- Mein Lieblings Fach ist Deutsch
📖 📅 📱.
- Mein Lieblingsfilm ist Pitch Perfect.
- Mein Lieblingstier ist das Kaninchen 🐰 🐇.
- Mein Lieblingsessen ist Sushi 🍣 🍱.
- Mein Lieblings-Disney-Charakter ist Stitch.



Steckbrief

Name: Nour

Alter: 10 Jahre

Hobby: Fußball

Lieblingsessen: Döner


Lieblingsfußballer: Benzema

Lieblingslehrer/in: Herr Caprano

Lieblingstier: Pferd

Lieblingofilm: Fünf Freunde

Lieblingsfarbe: blau



Steckbrief

Name: Scarlet

Alter: 11 Jahre

Klasse: 6b

Geburtstag: 14.01.2012 🥳

Größe: 1,65m


Hobbys: Handball 🏐 und Tanzen Hip-Hop 🎶

SWP Kurs: Schülerzeitung 📰

Lieblingsfarben: rot ❤️ blau 💙

Lieblingstiere: Schmetterlinge 🦋 Delfine 🐬

Lieblingsjahreszeit: Winter ❄️



STECKBRIEF ÜBER SOFIA



NAME: SOFIA 🌻

ALTER: 12 JAHRE 🦋

GEBURTSTAG: 19.05.2011 🍰

HERKUNFTSLAND: BULGARIEN 🇧🇬

KLASSE: 6C 🥤


SWP-KURS: SCHÜLERZEITUNG 🎈

LIEBLINGS-SÄNGER/IN: AYLIVA 🎤

LIEBLINGSFARBEN: 🇧🇬 🇩🇪 🇮🇹 🇬🇷 🇮🇸

LIEBLINGSJAHRESZEIT: SOMMER 🌻

LIEBLINGSTIER: BABY LÖWEN 🦁



Interview mit Can

Wie heißt du?

Ich heiße Can

Wie alt bist du?

Ich bin 24 Jahre alt

Warum arbeitest du hier ?

Weil hier nette Menschen sind und ich mir nette Kollegen gewünscht habe.

Macht dir die Arbeit Spaß?

Ja mir macht die Arbeit Spaß!

Hast du Kinder?

Nein

Hast du schon mal geraucht?

Ja

Aus welchem Land kommst du?

Ich bin in Deutschland geboren und meine Eltern sind aus der Türkei.

Warum wolltest du genau in dieser Schule Erzieher werden?

Ich hatte hier schöne Erlebnisse machen können.

Wohnst du im Haus oder in einer Wohnung?

Ich wohne in einer Wohnung.



Hoher Sachschaden Einbrecher legen Feuer 🔥 in Grundschule im Beerwinkel am 10.8.2023

In der Grundschule im Beerwinkel hat es in der Nacht von Mittwoch zu Donnerstag im Sekretariat gebrannt. Vom Brand betroffen ist nicht nur das Sekretariat, sondern auch das Büro vom Schulleiter, Toiletten, das Lehrerzimmer und der Erste-Hilfe-Raum im Erdgeschoss. Im Obergeschoss ist der Mehrzweckraum, unsere Bücherei und weitere Toiletten.

Im Anschluss an die Löscharbeiten am Ort des Brandes entdeckte man aufgebrochen Schränke. Der Brand 🔥 richtete erhebliche Materialschäden an. Ein Fachkommissariat der Polizei hat die weiteren Ermittlungen übernommen.



<https://www.tagesspiegel.de/berlin/polizei-justiz/mehr-als-400-brande-zu-silvester-in-berlin-3075469.html>



<https://www.bz-Berlin.de/berlin/spandau/lehrerzimmer-in-spandauer-grundschule-in-flammen>



<https://www.bz-Berlin.de/berlin/spandau/lehrerzimmer-in-spandauer-grundschule-in-flammen>



Fotocollage - Unser Schulhof



Fotocollage - Der Hortgarten



Umfrage Wünsche für den Schulhof

Wir haben eine Umfrage in zwei SWP Kursen durchgeführt. In der Umfrage ging es darum, was die Kinder sich für den Schulhof wünschen. Wir haben die 15 besten Ideen für euch aufgelistet.


Und hier ist die **Top 15**:

- 15.-Arbeitsgelegenheiten vor dem Fenster der 6b
- 14.-ein Boxautomat
- 13.-mehr Pflanzen
- 12.-eine Schaukel beim Ruhegarten
- 11.-Zugang zu kostenlosem Wasser für alle Kinder
- 10.-Turnstange
- 9.-mehr Tischtennisplatten
- 8.-mehr Sitzbänke / Sitzmöglichkeiten
- 7.-ein Baumhaus
- 6.-ein Pausenraum
- 5.-ein Volleyballnetz auf dem Sandplatz
- 4.-ein Süßigkeitenautomat
- 3.-ein Kiosk
- 2.-ein zweiter Bolzplatz
- 1.-eine Tunnelrutsche

Es wäre super, wenn unsere Wünsche Beachtung finden könnten.



Pustetechnik Saph 4



Das sind die Tupfbilder der TLG 5/6,




Kannst du unsere
Weihnachts- Rätsel lösen?

$$\text{👤} + \text{👤} + \text{👤} = 60$$

$$\text{👤} + \text{🌲} + \text{🌲} = 36$$

$$\text{🌲} - \text{📦} = 4$$

$$\text{📦} + \text{🌲} + \text{👤} = ?$$



Weihnachtsplätzchen Rezept

Zutaten:

1. 320g Weizenmehl
2. 2TL Backpulver
3. 100g Zucker
4. 2TL Vanillezucker
5. 200g Butter
6. 2 Eier



Quelle des Fotos: <https://www.einfachbacken.de/rezepte/butterplaetzchen-einfach-und-lecker>

Zubereitung:

2. Std im Kühlschrank ruhen lassen
- Ofen bei 180 Grad vorheizen
- ca. 12min im Ofen backen lassen



CRÊPES

Zutaten:

1. Vier 🥚 (Eier)
2. 500ml 🥛 (Milch)
3. 50g Butter
4. 250g Mehl
5. Eine Prise Salz
6. Eine Packung Vanillezucker



Zubereitung:

Mehl, Salz und Vanillezucker in einer Schüssel vermischen. Eier und die Hälfte der Milch hinzufügen und verrühren. Rest Milch, dann Butter unterrühren. Danach 10 Minuten stehen lassen. Anschließend entweder in einer Pfanne mit ein bisschen Öl backen oder auf einem Crêpes-Maker.


GUTEN APPETIT!

Quelle Rezept:

<https://www.lecker.de/crepes-teig-grundrezept-83289.html>

Bildquelle:

https://www.pinterest.de/pin/228065168617281284/?amp_client_id=CLIENT_ID%28_%29&mweb_unauth_id=%7B%7Bdefault.session%7D%7%amp_url=https://www.pinterest.de/amp/pin/766315692835995190/



10 Gründe, warum man den Winter mögen sollte!

1. Schnee ❄️

2. Schlittenfahren 🛷

3. Warmer Kakao ☕

4. In die weiche Decke kuscheln ☁️

5. Skifahrten 🏂 🛷


6. Spaziergänge 🚶

7. Weihnachtsfilme 🍿

8. Weihnachtsmärkte 🧑🏻‍🎄

9. Adventskalender 📅

10. Weihnachten und Silvester 🎆 🌲



Kinderpunsch selber machen

Das Kinderpunsch Rezept ist perfekt für die Vorweihnachtszeit und super für gemütliche Abende und Nachmittage!

Zutaten:

Für die Basis: 700 Milliliter Früchtetee aus drei Teebeuteln (warm), 300 Milliliter Saft z.B Apfel, Orange oder Traube und 1 Esslöffel Zitronensaft

Ideen zum verfeinern:

2 Zimtstangen, 3 Nelken, 1 Vanilleschote

Die Vorbereitung dauert etwa 10 Minuten

Zubereitung: den Früchtetee in 700 Milliliter kochendes Wasser tun und für 5-10 Minuten stehen lassen. Danach den Saft und die Zitrone hinzugeben und bei niedriger Hitze 10 Minuten stehen lassen.

Jetzt nimmt man die Teebeutel aus dem Topf und wenn man will, kann man den Punsch jetzt verfeinern.

Danach nur noch abschmecken und dann servieren.

Guten Appetit!

Textquelle /Bildquelle:

<https://www.backenmachtgluecklich.de/rezepte/kinderpunsch.html#wprm-recipe-container-474560>



Witze

Zwei Freundinnen treffen sich: „Wie viel wiegst du?“ Keine Antwort. „Komm schon, wenigstens die ersten 3 Ziffern...“ – Ex-Freundinnen.

„Dingdong. „Guten Tag, wir sammeln fürs Kinderheim. Haben Sie etwas abzugeben?“ – „Kevin, Justin – kommt mal her!“

Wissen Veganer eigentlich, dass sie in der Milchstraße leben?

Optimist: „Das Glas ist halb voll.“ – Pessimist: „Das Glas ist halb leer.“ – Mama: „Wieso ist da kein Übersetzer?“ Immer.

Verkehrskontrolle. Der Polizist: „Haben Sie etwas getrunken?“ – Autofahrer: „Nein.“ – Polizist: „Sollten Sie aber! Mindestens 2 Liter am Tag.“

Freitagabend. „Schatz, sollen wir uns ein schönes Wochenende machen?“ – „Klar!“ – „Klasse, dann bis Montag!“

Sagt der Arzt zum Kleinkünstler: „Sie haben noch 6 Monate zu leben.“ – Darauf der Kleinkünstler: 6 Monate? So lange kann ich mir nicht leisten!“





Ich zeige euch Bilder von Naruto Uzumaki!



Bildquellen: 1: https://www.pinterest.de/k_mio/ ; 2: <https://www.redbubble.com/de/i/ipad-folie/Anime-von-AestheticNeed/67776016.MHP6F> ; 3: https://www.pinterest.de/d_capi/naruto ; 4: <https://www.deviantart.com/codekuro/art/Naruto-Blank-Manga-Page-204133221> 5: https://www.pinterest.de/sa_dreamer/naruto/ ; 6: <https://amzn.eu/d/2yYTA50> ; 7: <https://www.printables.com/de/model/139173-naruto-2d-wallart> ; 8: <https://de.wallpapers.com/naruto-bilder>

Cheerleading

Was ist das eigentlich?

Cheerleading ist eine typische Amerikanische Sportart, die aus Turnen, Tanzen, Akrobatik und dem Cheer (Sprachgesang) besteht.

Cheerleader sieht man oft beim Football, Basketball oder Eishockey.

Cheerleading gibt es eigentlich immer bei der sogenannten NFL bei der American Football gespielt wird.

Wenn man mit Cheerleading anfangen will , sollte man am besten bei Berliner Teams anfangen, z.B. bei den Spandau Bulldogs, beim TSV Spandau oder bei den Legends .

Natürlich gibt es auch Wettbewerbe wie den Berlin Cheercup, die deutsche Meisterschaft oder die Weltmeisterschaft.

Das Team das letztes Jahr gewonnen hat ist das Team Austria aus Österreich.



Berlin Adler

<https://images.app.goo.gl/Dkbcx25TMJTnUpo86>



Galaxy

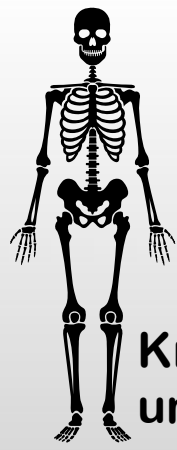
<https://www.sponsoo.de/p/galaxysberlin>



Spandau Bulldogs

<https://www.spandau-bulldogs.de/cheerleading/>

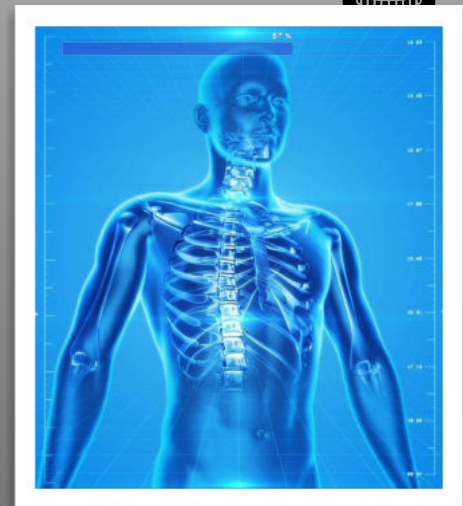





Knochen 🦴

Knochen sind sehr wichtig, um zu Leben und stark und stabil zu bleiben. Knochen können zerbrechen und splintern. Knochen sind in deinem ganzen Körper und sind das Gerüst deines Körpers. Außerdem schützen sie die inneren Organe.

Jeder Knochen hat einen eigenen Namen, wie zum Beispiel: Elle, Schleiche, Hüftknochen. Knochen können wachsen. Wenn du größer wirst wachsen sie mit. Ein Erwachsener hat 206 Knochen und Babys 🧒 haben 350 Knochen 🦴. Knochen können schnell zerbrechen. Man muss deshalb immer aufpassen. 🦴



Das Team der Schülerzeitung



Kübra, 6d



Scarlet, 6b



Sofia, 6c



Daria, 6c



Lennard, 6d



Rimas, 6d




Sümeyra, 6b



Nour, 5d



Emir, 5c



Kadar, 5b



Nicola, 5a




Amelia, 5b

Mia, 5a



Frau Dominguez

Sheyda, 5d



Frau Barz